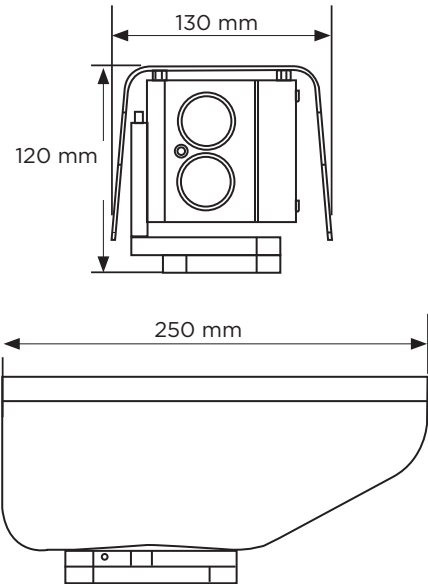


### Dimensions

unité : Millimètre



### Résumé

Le DW-DTLA500 est un capteur de surveillance laser qui permet à l'utilisateur de surveiller et de localiser les intrusions pour des applications où les clôtures physiques ne sont pas souhaitables, possibles ou pour lesquelles une sécurité renforcée est requise. Le capteur de 500 m fonctionne sans réflecteurs et réagit en quelques fractions de seconde. Le capteur SiteWatch™ DW-DTLA500 connaît la position exacte d'un objet et propose des paramètres d'alarme adaptatifs. Par exemple, le capteur peut être configuré pour réagir uniquement aux voitures dans une voie précise et déclencher une alarme si un objet s'immobilise ou si une portière s'ouvre, tout en ignorant toute autre activité.

### Caractéristiques

- Capteur de surveillance SiteWatch™
- Plage de détection de 0 à 500 m
- Résistance exceptionnelle aux fausses alarmes
- 20 zones d'alarme entièrement adaptables pour répondre à toutes les situations
- Alarmes IP et sortie relais
- Notification des alarmes
- Longueur d'onde 905 nm
- Interface Internet intégrée
- Alimentation électrique par câble Ethernet (PoE) classe 2 et 48 VCC
- Classé IP66 résistant à la poussière et l'eau

### Accessoires (en option)



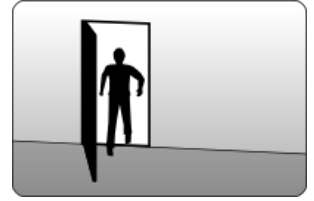
DW-DTWMDTLA5  
Support de fixation

### Spécifications

CHAMP D'APPLICATION	Surveillance extérieure
ZONES D'ALARME	Jusqu'à 20 zones entièrement adaptables, chaque zone ayant une zone de réglage de la sensibilité et de l'action de l'alarme.
ACTIONS D'ALARME	Relais du réseau d'alarme. Intégration directe et facile avec IP à VMS, permettant le contrôle PTZ, l'enregistrement vidéo automatique et la position de l'objet.
AUTORÉGULÉ	L'algorithme de traitement numérique adaptatif supprime le bruit du brouillard et de la neige et détecte les conditions météorologiques difficiles pour permettre aux alarmes de passer en mode VMS.
PORTÉE DE DÉTECTION	0 à 500 m
RÉSOLUTION DE DÉTECTION	+/- 1 dm
TAUX DE MISE À JOUR	250 Hz
LONGUEUR D'ONDE LASER	905 nm
DIVERGENCE DE FAISCEAU	2,0 x 2,0 mRad
LASER D'ALIGNEMENT	Oui
CLASSE LASER	Produit laser de classe 2, sans danger pour les yeux
SOURCE D'ALIMENTATION	Alimentation par Ethernet (48 VCC) ou 12 VCC
CONSOMMATION D'ÉNERGIE	4 W PoE classe 2
TEMPÉRATURE DE FONCTIONNEMENT	-30 °C à + 60 °C
INTERFACE	Ethernet IEEE 802. 3af, TCP / IP, Interface de l'utilisateur du navigateur Web
COMMUTEUR DE RELAIS	Max 30 V 200 mA, NC et NO
MONTAGE	4 x M5 - compatible Bosch 73 x 41 mm 4 x M5 - compatible Axis 40 x 62 mm 2 x M6 - norme commune 73 mm C-C 15,8 mm - 11 UNC (monté sur trépied)
COTE DU BOÎTIER	IP66
COULEUR	Coquille : grise, capteur : noir
POIDS	2,4 Kg
Garantie	1 an de garantie

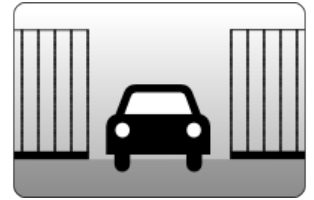
### Contrôle de périmètre

La technologie SiteWatch™ permet de surveiller et de localiser les intrusions pour les applications où les clôtures physiques ne sont pas souhaitables, possibles ou pour lesquelles une sécurité renforcée est requise. Les capteurs laser fonctionnent sans réflecteurs et réagissent en quelques fractions de seconde.



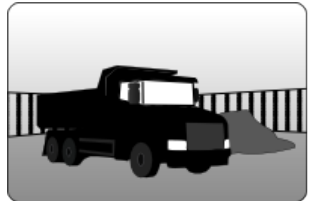
### Surveillance de la barrière

Surveillez tous les passages aux barrières, aux entrées ou sur des parties précises de la route même quand le capteur SiteWatch™ se trouve à plusieurs centaines de mètres. Créez librement des zones d'alarme pour vous assurer que le système déclenche une alarme uniquement lorsqu'un objet est détecté à l'emplacement de votre choix.



### Surveillance de véhicules

SiteWatch™ se configure facilement pour détecter si un véhicule se déplace. Même si le détecteur est installé à plusieurs centaines de mètres du véhicule, le capteur déclenche une alarme instantanée lorsqu'un mouvement du véhicule actuel se produit alors que tous les autres objets de la zone sont ignorés.




### Détection de bateau

Détectez tous les bateaux entrant ou sortant du port et réduisez les risques de vols de bateaux et de moteurs, quelles que soient les conditions d'éclairage. Les produits SiteWatch™ sont conçus pour faire face aux environnements marins difficiles. Étant donné que le capteur fonctionne sans réflecteurs, il est possible de créer des clôtures virtuelles au-dessus de l'eau libre ou le long du pont d'un navire océanique.



### Graffiti

SiteWatch™ peut être installé sur un trépied et déplacé au besoin, pour garantir un fonctionnement rapide et précis dans les endroits exposés. La surveillance peut se faire à distance et aucune autorisation de caméra n'est requise.



### Opérations d'implantation

SiteWatch™ permet de créer automatiquement un journal détaillé des visiteurs entrant ou sortant d'un bâtiment ou d'envoyer des alarmes à une distance maximale de 500 mètres.

